



அரையாண்டுத்தேர்வு

2021/2022

தமிழ்


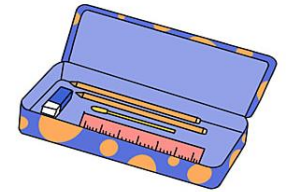


ஆண்டு 1

<p>நேரம்: 90 மணித்துளிகள்</p> <p>நாள்: 29.01.2022</p>	<p>மொத்தப்புள்ளிகள்: 80</p> <p>(எழுதுதல் 65 புள்ளிகள், வாசித்தலும் விளங்கிக்கொள்ளுதலும் 15 புள்ளிகள்)</p> <p>பக்கங்கள்: 12</p>
<p>பெயர்:</p>	<input type="text"/>
<p>தமிழ்ப்பள்ளி:</p>	<input type="text"/>

பகுதி 1 - எழுதுதல்

1. எடுத்துக்காட்டைப் பார்த்துப் பொருத்தமாக இணைக்குக.

எ.கா:




5 x 1 = 5 புள்ளிகள்


2. எடுத்துக்காட்டைப் பார்த்து எண்களுக்குப் பொருத்தமான படங்களை இணைக்குக.

எ.கா:

மூன்று




ஒன்று



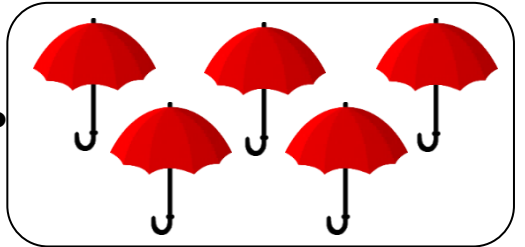
ஐந்து



இரண்டு



ஏழு



ஆறு



5 x 1 = 5 புள்ளிகள்

3. எடுத்துக்காட்டைப் பார்த்து வீடுபட்ட எழுத்தை எழுதுக.

எ.கா:



க ட கம்



க பல்



சி பி



நு கு



க னி



கா ன்

5 x 1 = 5 புள்ளிகள்

4. எடுத்துக்காட்டைப் பார்த்து ஒலித்து எழுதுக.

எ.கா: ப் + அ = ப

1. த் + ஆ = 4. ண் + = ணீ

2. ச் + = சூ 5. + அ = ஞ

3. ந் + இ =

5 x 2 = 10 புள்ளிகள்

5. எடுத்துக்காட்டைப் பார்த்து வேறுபட்ட சொல்லைச் சுற்றி வட்டமிடுக.

எ.கா:

பலம்

பழம்

பழம்

பழம்

1. ஆணி

ஆனி

ஆணி

ஆணி

2. பாதம்

மாதம்

மாதம்

மாதம்

3. காய்

காய்

காய்

பாய்

4. சுட்டி

சுட்டி

சுட்டி

குட்டி

5. பல்லி

பல்லி

பல்லி

பள்ளி

5 x 2 = 10 புள்ளிகள்

6. எடுத்துக்காட்டைப் பார்த்து எழுதுக.

எ.கா:



குருவி



குருவிகள்



பந்து



மணிகள்



நாய்



சட்டிகள்




வாள்



5 x 2 = 10 புள்ளிகள்

7. எடுத்துக்காட்டைப் பார்த்துப் படத்திற்குரிய சொல்லுக்கு வட்டமிடுக.

எ.கா:



பாகற்காய்

மிளகாய்

தக்காளி



பட்டம்

பம்பரம்


ஊஞ்சல்



விசிறி

பாய்

வாளி



சங்கு

யாழ்

தாளம்



காகம்

கிளி

மயில்



கம்பம்

சீரகம்

பாலம்

5 x 2 = 10 புள்ளிகள்

8. படத்தைப் பார்த்து ஐந்து சொற்கள் எழுதுக.



எ.கா:

கதிரவன்

1.

2.

3.

4.

5.

5 x 2 = 10 புள்ளிகள்

பகுதி - 2

வாசித்தலும் விளங்கிக்கொள்ளுதலும்

படத்தைப் பார்த்துக் கீழ்க்காணும் வினாக்களுக்கு விடை எழுதுக.



1. எடுத்துக்காட்டைப் பார்த்துக் கீழ்வரும் சொற்களுக்குரிய இலக்கங்களைப் பொருத்தமாகப் படத்தில் எழுதுக.

- எ.கா:
1. மரம்
 2. அன்னம்
 3. வள்ளம்
 4. கிணறு
 5. அணில்
 6. மீன்

5 x 1 = 5 புள்ளிகள்

2. படத்தைப் பார்த்துப் பொருத்தமாக இணைக்குக.

எ.கா: இலைகள் • கறுப்பு

1. மீன் • சிவப்பு

2. வள்ளம் • பச்சை

3. அன்னம் • மஞ்சள்

4. காகம் • பழுப்பு

5. அணில் • வெள்ளை

இலைகள் • கறுப்பு

1. மீன் • சிவப்பு

2. வள்ளம் • பச்சை

3. அன்னம் • மஞ்சள்

4. காகம் • பழுப்பு

5. அணில் • வெள்ளை

5 x 2 = 10 புள்ளிகள்

பணியகப் பயன்பாட்டுக்கு மட்டும்

வினா எண்	புள்ளிகள்	முதலாம் முறை	இரண்டாம் முறை	இறுதிப் புள்ளிகள்
எழுதுதல்				
1	05			
2	05			
3	05			
4	10			
5	10			
6	10			
7	10			
8	10			
வாசித்தலும் விளங்கிக்கொள்ளுதலும்				
1	05			
2	10			
	மொத்தப் புள்ளிகள்			

	முழுப்பெயர்	கையொப்பம்
முதலாம் முறை		
இரண்டாம் முறை		
மேற்பார்வையாளர்		